

Согласовано:
Начальник Департамента социальной
защиты населения Кемеровской области
Н.Н. Крутлякова
« _____ » _____ 2018г.



Утверждено:
И.о. директора ГБУ КО «Областной центр
социального обслуживания»
Т.И. Бедарева
« _____ » _____ 2018г.

Отчет о результатах деятельности государственного учреждения Кемеровской области «Областной центр социального обслуживания» об использовании бюджетного средства за ним государственного имущества за 2017 год

1. Общие сведения об учреждении

<p>1.1</p> <p>исчерпывающий перечень видов деятельности (с указанием основных видов деятельности и иных видов деятельности, не являющихся основными), которые учреждение вправе осуществлять в соответствии с его учредительными документами</p>	<ol style="list-style-type: none">1. Оказание получателям социальных услуг учреждений социальных услуг и дополнительных социальных услуг.2. Оказание услуг парикмахерской3. Предоставление услуг легкового автотранспорта как социального такси
<p>1.2</p> <p>перечень услуг (работ), которые оказываются получателям социальных услуг за плату в случаях, предусмотренных нормативными правовыми актами с указанием по требователю указанных услуг (работ)</p>	<ol style="list-style-type: none">1. Услуги по организации питания2. Услуги по организации быта3. Услуги по организации досуга4. Социально-медицинские5. Социально - правовые услуги6. Дополнительные услуги <p>Получатель социальных услуг - гражданин, который признан нуждающимся в социальном обслуживании и которому предоставляются социальные услуги или социальные услуги(71 человек)</p>
<p>1.3</p> <p>перечень документов (с указанием номеров, даты выдачи и срока действия), на основании которых учреждение осуществляет деятельность (свидетельство о государственной регистрации учреждения, лицензии и другие разрешительные документы)</p>	<ol style="list-style-type: none">1. Устав учреждения, утвержденный Начальником Департамента социальной защиты населения Кемеровской области 11.04.2013г.2. Свидетельство о государственной регистрации юридического лица – серия 42 № 002484949 выдано 19.10.2005 (с изменениями от 09.06.2011г. свидетельство серия 42 № 003379971, с изменениями от 18.04.2013г. свидетельство серия 42 № 003763695)3. Свидетельство о постановке на учет юридического лица в налоговом органе серия 42 № 00488615 выдано 19.10.2005 (с изменениями от 09.06.2011г. свидетельство серия 42 № 003322283, с изменениями от 18.04.2013г. свидетельство серия 42 № 003763700)4. Лицензия на осуществление медицинской деятельности от 04.09.2014г. № ДЮ-42-01-003165

СОГЛАСОВАНО: Начальник отдела по работе с ветеранами и другими категориями населения _____ Е.Н. Коваева

Количество штатных единиц в учреждении – 34,5 ед.

№ п/п	Наименование должностей	Число штатных единиц
1	Директор	1
2	Заместитель директора	1
3	Главный бухгалтер	1
4	Бухгалтер	1
5	Экономист	1
	Специалист по кадрам	1
	Делопроизводитель	0,5
	Заведующий хозяйством	1
	Специалист по социальной работе	1
	Программист	0,5
	Кассир	0,5
	Техник 2 кат.	1
	Сторож	5
	Слесарь-сантехник	1
	Водитель автомобиля	2
	Уборщик служебных помещений	1
	Уборщик территории	1
	Парикмахер	0,5
	Заведующий отделением	2
	Социальный работник	6
	Медицинская сестра	1
	Психолог	1
	Юрисконсульт 2 кат	1
	Культуролог-организатор	1
	Специалист по охране труда	0,5
	Инженер по но мированию	1

Имеют

высшее образование – 13 сотрудников,

среднее профессиональное образование – 5 сотрудников,

начальное профессиональное образование – 4 сотрудника,

полное среднее образование – 1 сотрудник,

неполное среднее образование – 2 сотрудника.

1.4 количество штатных единиц учреждения (указываются данные о количестве в штатном составе и квалификации сотрудников учреждения, на начало и на конец отчетного года. В случае изменения количества штатных единиц учреждения указываются причины, приведшие к их изменению на конец отчетного периода)

1.5

средняя заработная плата сотрудников учреждения

17 208 руб. ✓

1.6	<i>Автономные учреждения дополнительно указывают</i>	
1.6.1	среднегодовая численность работников учреждения	
1.6.2	состав наблюдательного совета (с указанием должностей, фамилий, имен и отчества)	

II. Результаты деятельности учреждения

	Наименование показателя	Значение показателя												
2.1	информация об исполнении государственного задания Учредителя	Приложение №1												
2.2	информация о расходовании средств, полученных на выполнение государственного задания Учредителем	Приложение №2												
2.3	изменение (увеличение, уменьшение) балансовой (остаточной) стоимости основных средств относительно предыдущего отчетного года (%)	Увеличение балансовой стоимости основных средств составило 0,5% (приобретение системы видеонаблюдения). Уменьшение остаточной стоимости основных средств на 3,8%.												
2.4	общая сумма выставленных требований в возмещение ущерба по недостачам и хищениям материальных ценностей, денежных средств, а также от порчи материальных ценностей	-												
2.5	изменения (увеличение, уменьшение) дебиторской и кредиторской задолженности учреждения в разрезе поступлений (выплат), предусмотренных Планом относительно предыдущего отчетного года (в процентах) с указанием причин образования просроченной кредиторской задолженности, а также дебиторской задолженности, нерезальной к взысканию	КФО 2: по состоянию на 01.01.2018г. дебиторской и кредиторской задолженности нет. КФО 4: на 01.01.2017г. кредиторская задолженность составила – 242 207,11 руб., на 01.01.2018г. – 216 973,03 руб. Уменьшение составило 10,4%. Просроченной кредиторской задолженности нет. В 2017 году сумма кредиторской задолженности в полном объеме состоит из КОС-ГУ 211 и 213. Дебиторская задолженность на 01.01.2018 года составила 8 704 200,00 руб. Увеличение составило на 3 594%. Нерезальной к взысканию дебиторской задолженности нет.												
2.6	суммы доходов, полученных учреждением от оказания платных услуг (выполнения работ)	97,8 тыс. руб.												
2.7	цены (тарифы) на платные услуги (работы), оказываемые покупателям социальных услуг (в динамике в течение отчетного периода) по видам услуг	Тарифы на социальные услуги: <table border="1"> <thead> <tr> <th>№ п/п</th> <th>Наименование социальной услуги</th> <th>Тариф, руб./услуга</th> </tr> </thead> <tbody> <tr> <td>1</td> <td>2</td> <td>3</td> </tr> <tr> <td>1.1.</td> <td>1. Социально-бытовые услуги</td> <td></td> </tr> <tr> <td>1.1.</td> <td>Покупка за счет средств получателя социальных услуг и доставка на дом продуктов питания, горячих обедов, промышленных товаров первой необходимости, средств санитарии и гигиены, средств реабилитации, изданий медицинского назначения, средств ухода, книг, журналов, газет</td> <td></td> </tr> </tbody> </table>	№ п/п	Наименование социальной услуги	Тариф, руб./услуга	1	2	3	1.1.	1. Социально-бытовые услуги		1.1.	Покупка за счет средств получателя социальных услуг и доставка на дом продуктов питания, горячих обедов, промышленных товаров первой необходимости, средств санитарии и гигиены, средств реабилитации, изданий медицинского назначения, средств ухода, книг, журналов, газет	
№ п/п	Наименование социальной услуги	Тариф, руб./услуга												
1	2	3												
1.1.	1. Социально-бытовые услуги													
1.1.	Покупка за счет средств получателя социальных услуг и доставка на дом продуктов питания, горячих обедов, промышленных товаров первой необходимости, средств санитарии и гигиены, средств реабилитации, изданий медицинского назначения, средств ухода, книг, журналов, газет													

1.1.1	покупка и доставка продуктов питания в пределах района проживания покупателя услуги (до 7 кг за одно посещение)	6,00
1.1.2	доставка горячих обедов из столовой в пределах района проживания покупателя услуги	6,00
1.1.3	покупка и доставка на дом промышленных товаров в пределах района проживания покупателя услуги (до 7 кг за одно посещение)	6,00
1.1.4	доставка средств реабилитации, изделий медицинского назначения, средств ухода	9,50
1.1.5	содействие в обеспечении книгами, журналами	6,00
1.2	Отправка за счет средств покупателя социальных услуг почтовой корреспонденции	5,20
1.3	Помощь в приготовлении пищи	3,80
1.4	Приготовление пищи	7,20
1.5	Помощь в приеме пищи (кормление)	
1.5.1	кормление ослабленных покупателей социальных услуг	2,90
1.5.2	разогрев и подача пищи	2,30
1.6	Оплата за счет средств покупателя социальных услуг жилищно-коммунальных услуг и услуг связи	3,40
1.7	Сдача за счет средств покупателя социальных услуг вещей в стирку, химчистку, ремонт и (или) обратная их доставка	6,90
1.8	Покупка за счет средств покупателя социальных услуг топлива, топлива печей, обеспечение водой (в жилых помещениях без центрального отопления и (или) водоснабжения)	
1.8.1	содействие в обеспечении топливом	6,90
1.8.2	сортировка и складирование угля в ведро	1,40
1.8.3	доставка дров (до 7 кг.)	1,40
1.8.4	доставка угля (1 ведро)	1,20
1.8.5	растопка печи	2,30
1.8.6	очистка топки от золы	2,30
1.8.7	вынос золы (1 ведро)	1,40
1.8.8	доставка воды (до 30 литров в одно посещение)	2,10
1.9	Организация помощи в проведении ремонта жилых помещений	10,30
1.10	Уборка жилых помещений	
1.10.1	влажная очистка мебели от пыли (0,5 часа)	3,40
1.10.2	вынос мусора (1 ведро)	1,50
1.10.3	очистка от пыли полов, стен, мебели пылесосом (веником) (0,5 часа)	3,40
1.11	Предоставление санитарно - гигиенических услуг лицам, не способным по состоянию здоровья самостоятельно осуществлять за собой	
1.11.1	обтирание, обмывание покупателя социальных услуг, приемывание	5,20
1.11.2	смена постельного и (или) нательного белья	2,30
1.11.3	помощь в пользовании туалетом, душем	1,50
1.11.4	вынос судна и его санобработка	2,60
1.11.5	мытье рук	1,40
1.11.6	мытье ног	2,20
1.11.7	мытье лица	1,10
1.11.8	мытье головы	2,90
1.12	Содействие в организации ритуальных услуг (при отсутствии у умерших граждан родственников или при невозможности или нежелании ими осуществить погребение)	27,50
2. Социально-медицинские услуги		

2.1	Выполнение медицинских процедур по назначению лечащего врача	6,90
2.1.1	Осуществление доставки анализов	6,90
2.1.2	содействие в обеспечении лекарственными препаратами по заключению врачей	5,20
2.2	Проведение оздоровительных мероприятий	
2.2.1	прогулка с получателем услуги на свежем воздухе (30 мин)	7,60
2.3	Наблюдение за состоянием здоровья (измерение артериального давления и температуры тела, контроль за приемом лекарств)	
2.3.1	измерение температуры тела	1,10
2.3.2	измерение артериального давления	1,10
2.3.3	содействие в своевременном приеме лекарственных препаратов	1,70
2.4	Содействие в получении помощи лечебно-профилактических учреждений и проведении медико-социальной экспертизы	
2.4.1	посещение лечебно-профилактического учреждения без получателя социальных услуг (в пределах населенного пункта)	6,90
2.4.2	сопровождение получателя социальных услуг на прием к специалисту (в пределах населенного пункта) (1 час)	7,60
2.4.3	посещение в стационарных учреждениях здравоохранения	6,90
2.4.4	содействие в госпитализации и сопровождение на госпитализацию и (или) обратно (в пределах населенного пункта)	7,60
2.4.5	содействие в проведении медико-социальной экспертизы	10,30
2.5	Содействие в получении путевки на санаторно-курортное лечение	6,90
2.6.	Оказание первой доврачебной помощи в форме социального надомного обслуживания(оказание экстренной доврачебной помощи, вызов врача)	
3. Социально - психологические услуги		
3.1.	содействие в проведении индивидуальной реабилитации (выслушивание, беседа)	3,40
3.2.	оказание квалифицированной психологической помощи	4,30
4. Социально-педагогические услуги		
4.1	Обучение родственников граждан, нуждающихся в постоянном постороннем уходе, навыкам ухода	4,60
5. Социально-правовые услуги		
5.1	Консультирование по вопросам предоставления мер социальной поддержки	
5.1.1	помощь в оформлении документов	5,70
5.1.2	содействие в получении мер социальной поддержки	5,70
5.1.3	оказание помощи по вопросам пенсионного обеспечения	6,90
5.2.	Содействие в получении бесплатной юридической помощи	
6. Услуги в целях повышения коммуникативного потенциала получателей социальных услуг, имеющих ограничения жизнедеятельности		
6.1	Содействие в проведении социально-реабилитационных мероприятий в сфере социального обслуживания	
6.1.1	оказание помощи в написании писем, СМС - сообщений	2,90
6.1.2	содействие в посещениях культурных мероприятий (1 час)	6,90
6.1.3.	Обучение навыкам самообслуживания, поведения в быту и общественных местах	
6.1.4.	Обучение инвалидов пользоваться средствами ухода и реабилитации	

Дополнительные услуги:

N п. п.	Наименование услуг	Объем работ, единицы измерения	Тариф, руб.
1	2	3	4
Социально-бытовые услуги			
1	Обработка головы при педикюлеге		45,00
2	Бритье электробритвой		40,00
3	Бритье станком		60,00
4	Гигиеническая стрижка ногтей на руках	1 раз	30,00
5	Гигиеническая стрижка ногтей на ногах		50,00
6	Подготовка к приему ванны, бани		20,00
7	Купание в ванне, душ		40,00
8	Купание в бане		45,00
Стирка белья в благоустроенном секторе:			
вручную (при отсутствии иной возможности)			
9	машинная (в стиральной машине активаторного типа или с отжимом)	1 кг	100,00
	автоматическая	1 за-грузка	30,00
Стирка белья без коммунальных удобств:			
вручную (при отсутствии иной возможности)			
10	машинная (в стиральной машине активаторного типа или с отжимом)	1 кг	150,00
	автоматическая	1 час	100,00
11	Развешивание постиранного белья	1 за-грузка	30,00
12	Навешивание или снятие штюр	1 шт.	10,00
13	Глажение белья	1 шт.	25,00
14	Мелкий ремонт белья	1 кв. м	15,00
Мытье посуды в:			
15	неблугоустроенном секторе	1 кв. м	3,00
16	блугоустроенном секторе	1 кв. м	25,00
17	Мытье панелей, дверей	1 кв. м	15,00
18	Чистка раковины	1 шт.	10,00
19			5,00

18	Чистка ванны	1 шт.	10,00
19	Чистка унитаза	1 шт.	10,00
20	Чистка электрической или газовой печи	1 шт.	5,00
21	Мытье холодильника	1 шт.	50,00
22	Мытье окон	1 кв. м	10,00
23	Утепление рам к зиме	1 п. м	10,00
24	Очистка рам, дверей от бумаги	1 п. м	10,00
25	Мытье отопительной батареи	1 п. м	10,00
26	Мытье зеркал, стекол в мебели	1 кв. м	5,00
27	Мытье, чистка люстр, бра и т.д.	1 шт.	20,00
28	Чистка ковра, пологового покрытия: пылесосом	1 кв. м	4,00
		1 кв. м	8,00
29	Выбивка половиков от пыли на улице	1 п. м	5,00
30	Борьба с домашними насекомыми	1 кв. м	5,00
31	Мытье полов после ремонта	1 кв. м	14,00
32	Мытье полов (1 раз в 10 дней)	1 кв. м	9,00
Социально-медицинские услуги			
35	Постановка банок	1 раз	10,00
36	Постановка горчичников, компресса	1 раз	7,00
37	Постановка клизмы	1 раз	45,00
38	Втирание мази	1 раз	10,00
39	Клизма лечебная	1 раз	45,00
40	Перевязка на дому	1 ре-вззка	15,00
41	Инъекции подкожные или внутримышечные	1 раз	10,00
42	Закapывание капель	1 раз	4,00
Прочие услуги			
43	Сопровождение клиента в лечебно-профилактическое учреждение за пределы муниципального образования (района) или сопровождение в другие организации	1 час	40,00
		Сопровождение клиента из лечебно-профилактического учреждения за пределами муниципального образования или сопровождение в другие	40,00

	организации		
44	Помощь маломобильным гражданам: - передвижение по жилью - подъем из лежащего (сидящего) положения и смена положения тела	1 раз 1 раз	20,00 15,00
45	Приобретение за пределами района проживания: - лекарственных средств и предметов медицинского применения (при наличии рецепта или рекомендации медицинского учреждения) - промышленных товаров, продуктов питания	1 раз(3 акза)	40,00 40,00
46	Сопровождение - на рынок, предпринятия торговли - в другие организации, учреждения	1 раз	50,00 30,00
47	Ожидание аварийных служб у клиента	1 раз	15,00
48	Сопровождение на транспорте скорой медицинской помощи	1 раз	45,00
49	Чистка пылесоса	1 раз	15,00
50	Складирование белья в шкаф, уборка в шкафу	1 раз	25,00
51	Складирование продуктов питания в холодильный шкаф(шкафы)	1 раз	10,00
52	Уборка нежилых помещений (тамбур, веранда, балкон, гараж)	30 мин	70,00
53	Уборка придомовой территории	5 мин	15,00
55	Снятие и установка оконных рам	1шт.	15,00
56	Уход за комнатными растениями, рассадой	5 мин	10,00
57	Уход за домашними животными, птицами: кормление, мытье миски и лотка, клетки, выгул	15 мин	40,00
58	Отправка, получение, доставка посылок, бандеролей до 5 кг более 5кг	1 ед.	25,00
59	Надевание протеза	1 ед.	30,00
60	Надевание протеза	1 раз.	25,00
60	Составление искового заявления	1 раз.	60,00
61	Смена памперса	1 раз.	30,00

Тарифы на парикмахерские услуги – Приложение № 3;

Тарифы на предоставление услуг легкового транспорта как социального такси – **Приложение № 4.**

1. Услуги по организации питания –71 чел.
2. Услуги по организации быта – 71 чел.
3. Услуги по организации досуга –71 чел.
4. Социально-медицинские – 71 чел.
5. Социально-правовые услуги –54 чел.
6. Дополнительные услуги –64 чел.

2.8 общее количество получателей социальных услуг, воспользовавшихся услугами (работами) учреждения (в том числе платными для получателей социальных услуг) по видам услуг

2.9	количество жалоб получателей социальных услуг и принятые по результатам их рассмотрения меры	---
2.10	<i>Бюджетное и автономное учреждение дополнительно указывают</i>	
2.10.1	суммы кассовых и плановых поступлений (с учетом возвратов) в разрезе поступлений, предусмотренных Планом	КОСТУ 120 – 141,1 тыс. руб. / 141,1 тыс. руб.; КОСТУ 130 (платные услуги) – 97,8 тыс. руб. / 97,8 тыс. руб.; КОСТУ 130 (гос. задание) – 7 787,2 тыс. руб. / 7 787,2 тыс. руб.; КОСТУ 180 – 10,0 тыс. руб. / 10,0 тыс. руб.
2.10.2	суммы кассовых и плановых выплат (с учетом восстановленных кассовых выплат) в разрезе выплат, предусмотренных Планом	ЭК 211 – 4 948,8 / 4 948,8 ЭК 212 – 11,0 / 11,0 ЭК 213 – 1 519,7 / 1 519,7 ЭК 221 – 64,4 / 64,4 ЭК 223 – 155,6 / 155,6 ЭК 225 – 210,3 / 210,3 ЭК 226 – 443,9 / 443,9 ЭК 290 – 278,4 / 278,4 ЭК 343 – 404,0 / 404,0 ИТОГО: 8 036,1 руб. / 8 036,1 руб.
2.10.3	общие суммы прибыли учреждения после налогообложения в отчетном периоде, образовавшейся в связи с оказанием учреждением частично платных и полностью платных услуг (работ)	238,9
2.11	<i>Казенное учреждение дополнительно указывает</i>	
2.11.1	показатели кассового исполнения бюджетной сметы учреждения	
2.11.2	показатели доведенных учреждению лимитов бюджетных обязательств	
III. Об использовании имущества, закрепленного за учреждением		
	Наименование показателя	Значение показателя на начало отчетного периода
		Значение показателя на конец отчетного периода

3.1	общая балансовая (остаточная) стоимость недвижимого имущества, находящегося у учреждения на праве оперативного управления	15 982,6 / 12 067,3	15 982,6 / 11 555,9
3.2	общая балансовая (остаточная) стоимость недвижимого имущества, находящегося у учреждения на праве оперативного управления, и переданного в аренду	1 125,7 / 645,1	1 125,7 / 609,9
3.3	общая балансовая (остаточная) стоимость недвижимого имущества, находящегося у учреждения на праве оперативного управления, и переданного в безвозмездное пользование	1 949,3 / 1 250,6	1 949,3 / 1 188,2
3.4	общая балансовая (остаточная) стоимость движимого имущества, находящегося у учреждения на праве оперативного управления	2 176,2 / 27,9	2 268,0 / 81,1
3.5	общая балансовая (остаточная) стоимость движимого имущества, находящегося у учреждения на праве оперативного управления, и переданного в аренду	-	-
3.6	общая балансовая (остаточная) стоимость движимого имущества, находящегося у учреждения на праве оперативного управления, и переданного в безвозмездное пользование	-	-
3.7	общая площадь объектов недвижимого имущества, находящегося у учреждения на праве оперативного управления	506,9	639,8
3.8	общая площадь объектов недвижимого имущества, находящегося у учреждения на праве оперативного управления, и переданного в аренду	70,8	70,8
3.9	общая площадь объектов недвижимого имущества, находящегося у учреждения на праве оперативного управления, и переданного в безвозмездное пользование	122,6	122,6
3.10	количество объектов недвижимого имущества, находящегося у учреждения на праве оперативного управления	5	5
3.11	объем средств, полученных в отчетном году от распоряжения в установленном порядке имуществом, находящимся у учреждения на праве оперативного управления	62,8	141,1
3.12	<i>Бюджетным учреждением дополнительно указывается</i>		
3.12.1	общая балансовая (остаточная) стоимость недвижимого имущества, приобретенного учреждением в отчетном году за счет средств, выделенных Учредителем учреждению на указанные цели	-	-
3.12.2	общая балансовая (остаточная) стоимость недвижимого имущества, приобретенного учреждением в отчетном году за счет доходов, полученных от платных услуг и иной приносящей доход деятельности	-	-
3.12.3	общая балансовая (остаточная) стоимость особо ценного движимого имущества, находящегося у учреждения на праве оперативного управления	-	2 113,5 / 81,1

Информация об исполнении государственного задания за 2017 год
ГБУ КО «Областной центр социального обслуживания»

Наименование показателя	Единица измерения	Значение, утвержденное в государственном задании на 2017 год	Фактическое значение за отчетный период 2017 года	Причины отклонения
1. Качество оказываемой государственной услуги				
1.1. Удовлетворенность услугами	% от количества всех получателей	100	100	
1.2. Количество жалоб на качество обслуживания	Количество обращений граждан	нет	нет	
2. Выполнение натуральных норм питания	% к установленному нормативу	-	-	-
3. Обеспечение условий безопасного проживания	Количество фактов нарушения, несчастных случаев	-	-	-
4. Обеспечение санитарно-эпидемиологических требований	Количество фактов нарушения, несчастных случаев	-	-	-

И.о. директора

 Т.И. Бедарева

Информация о расходовании средств, полученных на выполнение государственного задания
(КФО 4)

ГБУ КО «Областной центр социального обслуживания»

за 2017 год

тыс. руб.


Наименование	План на 2017 год	Текущий месяц		Итого с начала года	
		план	факт	план	факт
ДОХОДЫ					
<i>в том числе</i>					
Субсидии, полученные на выполнение государственного задания	7 787,2			7 787,2	7 787,2
Доходы от предоставления услуг через Фонд социального страхования РФ *	-	-	-	-	-
Доходы от оказания платных услуг населению и юридическим лицам	-	-	-	-	-
Безвозмездные поступления	-	-	-	-	-
Прочие доходы	-	-	-	-	-

РАСХОДЫ	КОСГУ	План на 2017 год	Текущий месяц		Итого с начала года	
			план	факт	план	факт
Оплата труда и начисления на выплаты по оплате труда	210	6 414,3			6 414,3	6 414,3
<i>в том числе</i>						
Заработная плата	211	4 909,6			4 909,6	4 909,6
Прочие выплаты	212	1,0			1,0	1,0
Начисления на выплаты по оплате труда	213	1 503,7			1 503,7	1 503,7
Оплата работ, услуг	220	775,1			775,1	775,1
<i>в том числе</i>						
Услуги связи	221	64,4 ✓			64,4	64,4
Транспортные услуги	222	-			-	-
Коммунальные услуги	223	155,6 ✓			155,6	155,6
Арендная плата за пользование имуществом	224	-			-	-
Услуги по содержанию имущества	225	161,4 ✓			161,4	161,4
Прочие работы, услуги	226	393,7 ✓			393,7	393,7
Прочие расходы	290	266,2			266,2	266,2
Поступления нефинансовых активов	300	331,6			331,6	331,6
<i>в том числе</i>						
Основные средства	310	- ✓			-	-
Продукты питания	340	-			-	-
Медикаменты	340	-			-	-
ГСМ	343	262,6 ✓			262,6	262,6
Уголь	340	-			-	-
Прочие материальные расходы	340	69,0 ✓			69,0	69,0

И.о. директора

 Т.И. Бедарева

Главный бухгалтер

 О.В. Цыбина

Информация о расходовании средств, полученных от
оказания платных услуг и от сдачи имущества в аренду (КФО 2)
ГБУ КО «Областной центр социального обслуживания»

за 2017 год

тыс. руб.


Наименование	План на 2017 год	Текущий месяц		Итого с начала года	
		план	факт	план	факт
ДОХОДЫ					
<i>в том числе</i>					
Субсидии, полученные на выполнение государственного задания	-	-	-	-	-
Доходы от предоставления услуг через Фонд социального страхования РФ *	-	-	-	-	-
Доходы от оказания платных услуг населению и юридическим лицам	97,8	-	-	97,8	97,8
Доходы от собственности	141,1			141,1	141,1
Безвозмездные поступления	-	-	-	-	-
Прочие доходы	-	-	-	-	-

РАСХОДЫ	КОСГУ	План на 2017 год	Текущий месяц		Итого с начала года	
			план	факт	план	факт
Оплата труда и начисления на выплаты по оплате труда	210	55,2			55,2	55,2
<i>в том числе</i>						
Заработная плата	211	39,2			39,2	39,2
Прочие выплаты	212	-			-	-
Начисления на выплаты по оплате труда	213	16,0			16,0	16,0
Оплата работ, услуг	220	99,1			99,1	99,1
<i>в том числе</i>						
Услуги связи	221	-			-	-
Транспортные услуги	222	-			-	-
Коммунальные услуги	223	-			-	-
Арендная плата за пользование имуществом	224	-			-	-
Услуги по содержанию имущества	225	49,0			49,0	49,0
Прочие работы, услуги	226	50,1			50,1	50,1
Прочие расходы	290	12,2			12,2	12,2
Поступления нефинансовых активов	300	72,4			72,4	72,4
<i>в том числе</i>						
Основные средства	310	-			-	-
Продукты питания	340	-			-	-
Медикаменты	340	-			-	-
ГСМ	340	-			-	-
Уголь	340	-			-	-
Прочие материальные расходы	340	72,4			72,4	72,4

И.о. директора

 Т.И. Бедарева

Главный бухгалтер

 О.В. Цыбина

Информация о расходовании средств, полученных на субсидии на иные цели (КФО 5)
ГБУ КО «Областной центр социального обслуживания»

за 2017 год

тыс. руб.

Наименование	План на 2017 год	Текущий месяц		Итого с начала года	
		план	факт	план	факт
ДОХОДЫ					
<i>в том числе</i>					
Субсидии, полученные на выполнение государственного задания	-	-	-	-	-
Доходы от предоставления услуг через Фонд социального страхования РФ *	-	-	-	-	-
Доходы от оказания платных услуг населению и юридическим лицам	-	-	-	-	-
Доходы от собственности	-	-	-	-	-
Безвозмездные поступления	-	-	-	-	-
Прочие доходы	10,0	-	-	10,0	10,0

РАСХОДЫ	КОСГУ	План на 2017 год	Текущий месяц		Итого с начала года	
			план	факт	план	факт
Оплата труда и начисления на выплаты по оплате труда	210	10,0			10,0	10,0
<i>в том числе</i>						
Заработная плата	211					
Прочие выплаты	212	10,0			10,0	10,0
Начисления на выплаты по оплате труда	213					
Оплата работ, услуг	220					
<i>в том числе</i>						
Услуги связи	221					
Транспортные услуги	222					
Коммунальные услуги	223					
Арендная плата за пользование имуществом	224					
Услуги по содержанию имущества	225					
Прочие работы, услуги	226					
Прочие расходы	290					
Поступления нефинансовых активов	300					
<i>в том числе</i>						
Основные средства	310					
Продукты питания	340					
Медикаменты	340					
ГСМ	340					
Уголь	340					
Прочие материальные расходы	340					

И.о. директора



Т.И. Бедарева

Главный бухгалтер




О.В. Цыбина

Приложение № 3
к отчету о результатах
деятельности за

Приложение № 1
к приказу ГБУ КО
«Областной центр социального
обслуживания» от 24.03.2014г
№ 51

№/П	Наименование услуги	Тариф. руб.
Мужской зал		
1.	Стрижка модельная, под расческу	100.00
2.	Стрижка простая	90.00
3.	Стрижка наголо	50.00
4.	Стрижка модного направления	150.00
5.	Подравнивание	50.00
6.	Стрижка бороды, усов, бровей.	50.00
Женский зал		
7.	Стрижка простая	90.00
8.	Стрижка модельная	120.00
9.	Подравнивание волос	40.00
10.	Подравнивание челки с филировкой	50.00
11.	Сушка коротких волос феном	30.00
12.	Сушка длинных волос феном	50.00
13.	Укладка волос феном	100.00
14.	Укладка волос феном (начес, плойка), с пенкой, воском, гелем.	120.00
15.	Покрытие прически лаком	20.00
16.	Покраска волос со своим красителем	100.00
17.	Химическая завивка на короткие волосы (до 10 см)	120.00
18.	Химическая завивка на длинные волосы (от 10 см)	180.00
19.	Обесцвечивание корней волос (до 10 см)	120.00
20.	Обесцвечивание коротких волос (до 10 см)	150.00
21.	Обесцвечивание длинных волос (от 10 см)	190.00
22.	Мелирование через шапочку (до 25 см)	200.00
23.	Мелирование через фольгу (до 25 см)	200.00
24.	Мытье головы шампунем	15.00
25.	Мытье головы шампунем и бальзамом	20.00
26.	Бигуди	60.00
27.	Сушуар	10.00

Директор

 В.Ф.Кудинов

КОПИЯ
ВЕРНА




И.О. директора



И.И. Бездаров

Согласована:

Начальник департамента
Социальной защиты населения
Кемеровской области

И.Г.Круглякова



*Приложение №4
к отчету о
результатах работы
за 2014 год*

Утверждена:

Директором ГБУ КО «Областной центр
социальной обслуживания»

В.Ф.Кудинов

**Калькуляция стоимости эксплуатации одного часа автомобиля ГАЗ
2217-288 (соцтакси)**

Расчет стоимости произведен на основании фактических затрат, сложившихся в
процессе эксплуатации автомобиля за 2012 год.

1.Расходы на зарплату

Фонд зарплаты 59601 руб.

Отчисление от фонда зарплаты 17999 руб.

2.Расход топлива :

-бензин (17л/день-средний расход)

17л*247 р.д.*24 руб =100776 руб.(247 рабочие дни в году)

3. Масла моторные ,смазочные жидкости :

- 9755руб.

4.Запасные части :

-фильтры (2 раза в год):

масляный -2 шт *230=460 руб.

воздушный -2 шт *280=560 руб.

аккумулятор (1 раз в 2,5 года) 5200руб/2,5=2080 руб.

стартер - 2шт.*5700=11400 руб.

амортизатор -2*1840=3696 руб.

автошины(1 раз в 3 года 1 комплект)

1компл-18000 руб./3 года=6000 руб.

5.Технический осмотр транспортного средства (2раза в год):

2*300=600 руб.

6.Выпуск автомобиля на линию(осмотр технического состояния

55*247р.д.=13585 руб.

7.Предрейсовый осмотр водителей:

247*65 руб.=16055 руб.

8.Амортизация автомобиля:

520500 руб.*14,1%/100=73391 руб.

**9.Затраты на проведение плановых технических обслуживаний и ремонтов
составляют 10%**

От амортизации автомобиля 7339 руб.

10. Технический минимум для водителя (1 раз в год) – 1000 руб.

Всего затрат за год 324297рублей.

Стоимость 1 часа :324297 руб/247 р.д/8час=164 руб.

Расчет составил:

Главный бухгалтер

Дейнеко Г.А.

61-12-99



**КОПИЯ
ВЕРНА**

И.А.Дурманова

И.А.Дурманова